

*Produkt
katalog*

EKBY[®]

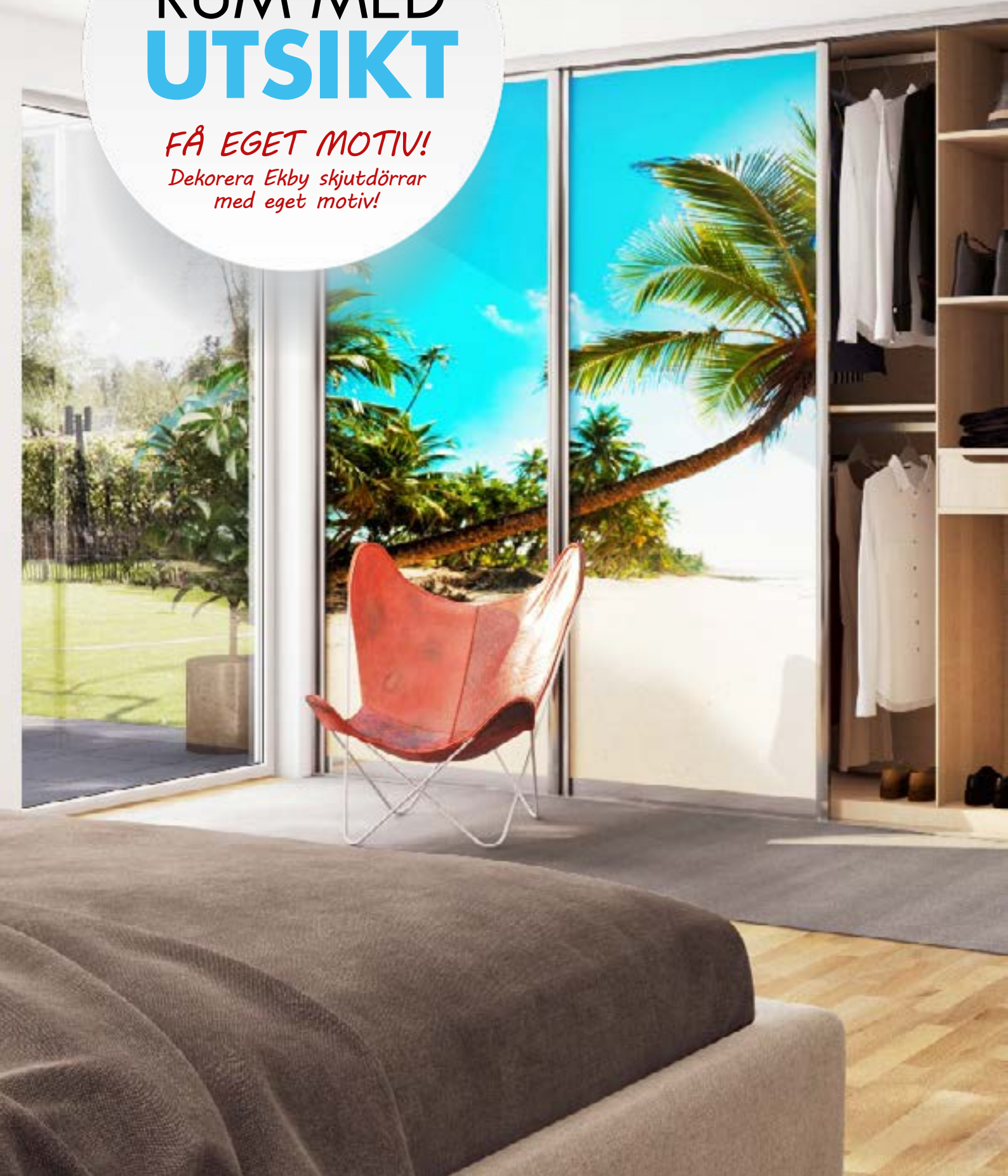
FÖRVARING & SKJUTDÖRRAR

Enklare och snyggare vardag

ETT RUM MED UTSIKT

FÅ EGET MOTIV!

*Dekorera Ekby skjutdörrar
med eget motiv!*





*Ekby förvaringssystem gör vardagen
litet enklare och litet roligare*

Innehåll

Skjuddörrar	4
Inredning	11
Metallinredning	17

Skjuddörrar

Nästa kapitel visar vi skjuddörrar som passar de flesta hem och stilar. Du väljer ram, vilken design din dörr ska ha samt vilket material du vill fylla din dörr med. Skjuddörrarna skräddarsys efter just dina mått. Allt för att ditt hem och din vardag ska bli snyggare.

Ramar

Stabila ramar ger hållbara skjutdörrar

Ramen är det som går runt skjutdörren. Vi har totalt sju val för olika smak och behov.

- fem ramar i aluminium
- en ram av trä
- en trädörr helt utan ram

Alla våra ramar är mycket stabila och av hög kvalitet. Allt för att hålla i din vardag.

Bra att känna till

Oavsett vilken ram som väljs levereras den färdigmonterad. Dörrarna kan justeras i höjd med upp till 20 mm. Det följer alltid med:

- Golvgående kullagerhjul
- Tak- och golvskenor (i färg som matchar ramen)
- Positionsstopp (gör att dörrarna stannar i valt läge)
- Borste på sidan för mjuk stängning
- Två täckpluggar

Om du inte vill skruva i golvet kan golvlisten fästas med fästmaterial som exempelvis dubbelhäftande tejp.

Aleco



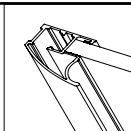
Rundad design

- Dörrbredd max 1200 mm
- Höjd max 3200 mm
- Överlapp 35 mm

Tillbehör

- Softstop

Färger



Duet



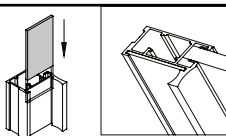
Rak design

- Med möjlighet att sätta in en list i valfri laminatfärg
- Dörrbredd max 1200 mm
- Höjd max 3200 mm
- Överlapp 33 mm
- Profilbredd 33 mm

Tillbehör

- Softstop

Färger



Kvadro



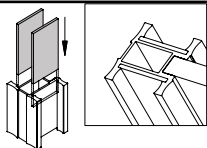
Passar bra som rumsavdelare

- Med möjlighet att sätta in en list i valfri laminatfärg
- Dörrbredd max 1400 mm
- Höjd max 3200 mm
- Överlapp 35 mm
- Profilbredd 35 mm

Tillbehör

- Softstop

Färger



Aleco ram med spegelfyllning



Plain ram med hel fyllning i vitt glas



Woodline ram med fyllning i premium vit



Allwood i laminat ECO Venge



Woodline ram med frostat glas

Ramar

Linea



Tunn ram till extra breda dörrar

- Dörrbredd max 1800 mm
- Höjd max 3200 mm
- Överlapp 12 mm

Tillbehör

- Softstop




Färger



Silver Svart

Plain

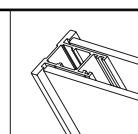
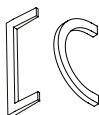


Diskret ram

- Dörrbredd max 1400 mm
- Höjd max 2590 mm
- Överlapp 10 mm

Tillbehör

- Softstop
- Handtag Plain rektangel
- Handtag Plain halvcirkel



Färger



Silver

Elegant

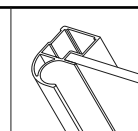


Elegant med svart

- Dörrbredd max 1400 mm
- Höjd max 3200 mm
- Överlapp 26 mm

Tillbehör


- Softstop



Färger



Silver Brons Guld Vit Svart



Bok Kärnbär Lönn Ek Venge Ek Cremona

Woodline



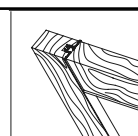
Träram

Ramen har en kant i silver eller brons.

- Dörrbredd max 1400 mm
- Höjd max 2780 mm
- Överlapp 75 mm

Tillbehör

- Softstop Woodline
- Handtag Woodline infällt.
Kan placeras antingen lodrätt eller vågrätt om indelare finns.



Färger

Laminat



02.26 Lönn 02.20 Ferrara ek 02.49 Premium vit 02.60 Furu gråddvitt 02.62 Teak 02.91 Valnöt 02.15 Venge

Fanér



05.15 Venge 05.28 Ek

Allwood

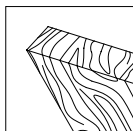
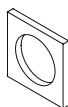


Dörr helt i trä

- Dörrbredd max 1200 mm
- Höjd max 2590 mm
- Överlapp 30 mm


Tillbehör

- Softstop
- Handtag Allwood kvadrat




Laminat

ECO



LUX



Fanér



Avdelaren kommer i samma färg som ramen

Avdelare


Hur vill du att dörren ska se ut?

Materialet och färgen på dörren kallar vi fyllning. Du väljer om du vill ha endast en fyllning eller fler fyllningar på samma dörr. Om du väljer en fyllning kan du ha en helt slät dörr, eller dela av dörren med avdelare, helt enligt din smak. Du kan sätta avdelare vågrätt eller lodrätt på dörren.

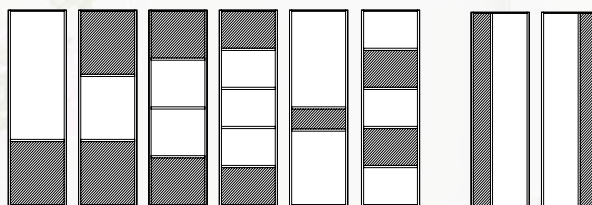
En fyllning utan avdelare



En fyllning med avdelare



Flera olika fyllningar med avdelare

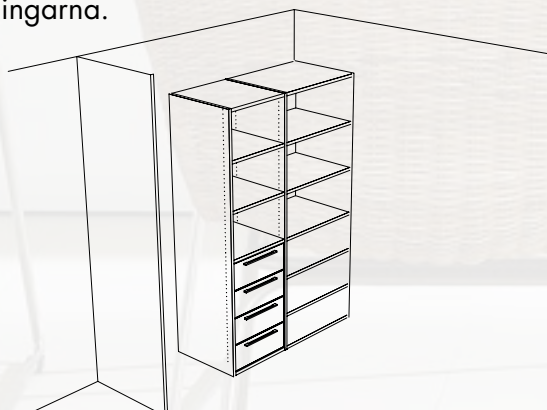


Detta är exempel på alla möjligheter som finns.

Gavelsidor

När du behöver en gavelsida

Om dina skjutdörrar inte kommer att stå mellan två väggar så använder du gavelsidor. Gavelsida finns i djupen 650 mm eller 700 mm och är 25 mm tjocka. De finns i samma färger som laminatfyllningarna.



Gavelsidan fästs antingen direkt på inredningen eller med vinkeljärn mot tak, golv och vägg


Färg och material

Vilken färg är din stil?

Vi har fyllningar i glas, spegel, laminat och fanér, i en mängd olika färger.

Alla glasdörrar har säkerhetsfolie på baksidan

Glas/matt glas



1230

filmernas bredd




transparent film



möjlig figurativ fyllning Deco


Spegel

Spegel



Matt spegel

Dekorspegel

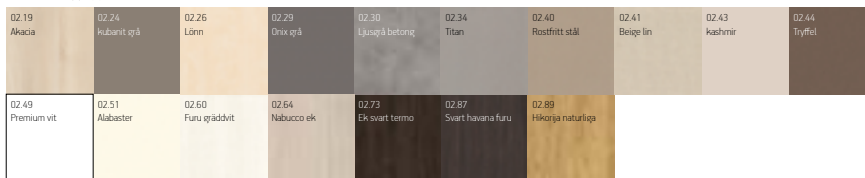


Laminat


Laminat färggrupp A



Laminat färggrupp B



Laminat färggrupp C



Fanér

Faneringar färggrupp Eco




Faneringar färggrupp Lux



Fyllningar Exo



Dekoratív galler Venezia



Mät och placera

Bra att tänka på inför beställning

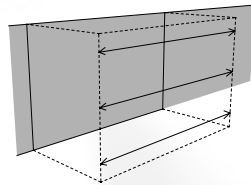
Det är inte så svårt men väldigt viktigt att du anger rätt mått vid din beställning. Tänk också på placeringen av dörrarna. Följ våra råd och kontakta din butik om du stöter på problem.

Mät alltid i framkant, alltså där dörrarna ska vara

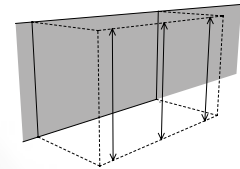
Softstop kan monteras om höjden diffar max 10mm

Så här mäter du:

Öppningsbredd



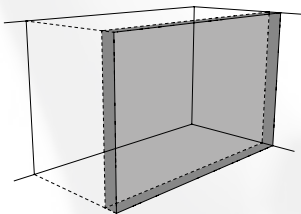
Öppningshöjd



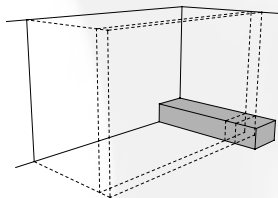
Mät bredden på tre ställen (uppe, mitten, nere). Om måtten skiljer sig något ska det **största** måttet anges vid beställningen. Om måtten skiljer sig mer än 10 mm, kontakta återförsäljare.

Mät höjden från golv till tak på tre ställen (höger, mitten, vänster). Om måtten skiljer sig något ska det **minsta** måttet anges vid beställningen. Om måtten skiljer sig mer än 20 mm, kontakta återförsäljare.

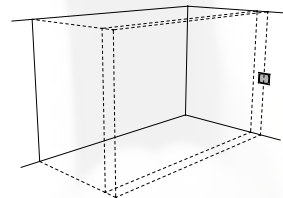
Tänk på detta när du planerar dina skjutdörrar:



- dörrar måste kunna skjutas utan störningar
- skjutdörrrens djup beror på den valda ramens profil

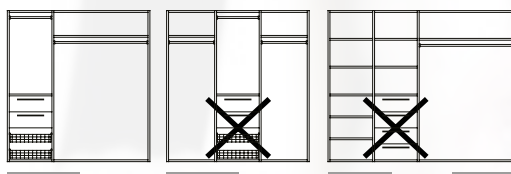


- planera inte dörrar där det finns begränsningar i öppningsbredden

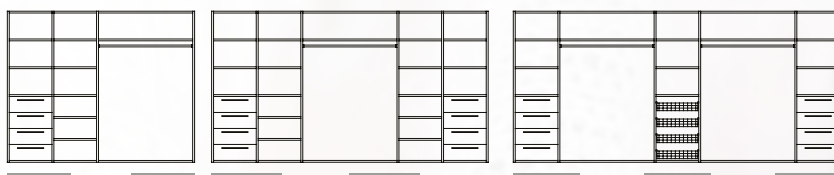


- tänk på att eluttag inte bör sitta precis i nivå med dörrarna

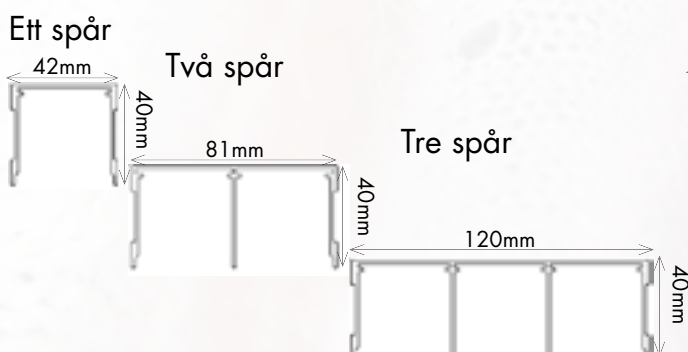
Placering av dörrar och inredning:



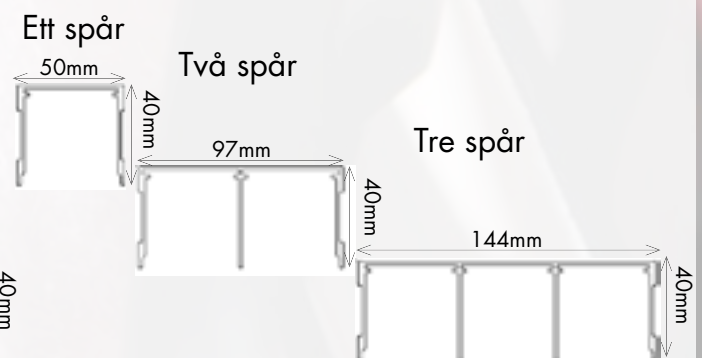
Tänk på att placera dörrarna så att lådor kan dras ut



Takskenor (till alla ramar förutom Woodline):



Takskenor till Woodline:





Inredning

Stabil inredning för enklare vardag

Vår inredning är stabil och har många smarta finesser. På kommande sidor har vi satt ihop inredningsförslag för att det ska bli enklare för dig att välja hur du vill ha det. Du kan sedan komplettera förslagen med det lilla extra, som en utdragbar spegel, en neddragbar klädstång eller slipshängare.



Inredningsförslag

Vi hjälper dig välja inredning

Här finns inredningsförslag. Först visar vi våra förslag för dig som vill ha trämodul och stänger. Ett bra sätt att skapa plats för hängande kläder. Vill du hellre enbart ha trämoduler, väljer du under den rubriken. Butikspersonalen hjälper dig sedan att rita in dina val i vårt ritprogram.



Garderobsbredd från 1850 mm

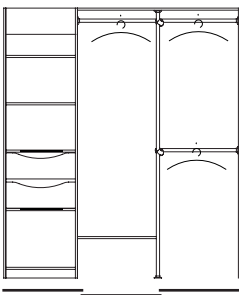
Bra att känna till

- Konstruktionshylla är mer stabil än en vanlig hylla och gör att modulen blir mer stabil
- Hylla max används när hyllan går mot lodrät stång eller vägg
- Stabiliseringskiva är ett bakstycke längst upp i modulen som ger stabilitet
- Djupet på inredningen är 502 mm
- Inredningen har ingen baksida

Tänk på detta vid planering av din inredning

- Tänk på att sätta skjurdörrar minst 67 mm utanför inredningen för att skjortor ska få plats hängande
- Tänk på att inte sätta utdragbara delar där du inte kan öppna en dörr fullt
- Inredningen ska alltid vara smalare än öppningen.
- För en garderob med tre dörrar bör utdragbar inredning för Aleco, Duet och Kvadro ram alltid vara minst 75 mm smalare än en dörr. Och för Woodline ram minst 153 mm.
- För en garderob med två dörrar bör utdragbar inredning för Aleco, Duet och Kvadro ram alltid vara minst 40 mm smalare än dörren. Och för Woodline ram minst 77 mm.

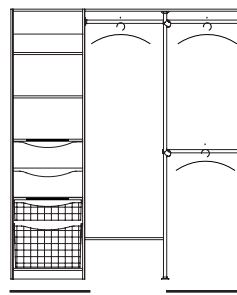
BN 1



- 1 stomme 570 mm
- 2 konstruktionshyllor 534x497 mm
- 2 hyllor 534x497 mm
- 2 hyllor max
- 2 lådor
- 1 vertikalstång
- 2 klädstäng

Utan högersida, stängerna säjts mot väggen.

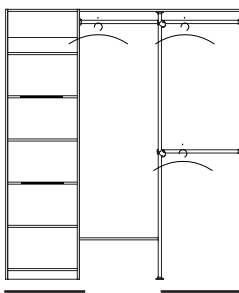
BN 2



- 1 stomme 570 mm
- 2 konstruktionshyllor 534x497 mm
- 2 hyllor 534x497 mm
- 2 hyllor max
- 2 lådor
- 1 trådkorg 150 mm
- 1 trådkorg 330 mm
- 1 vertikalstång
- 2 klädstänger

Utan högersida, stängerna säjts mot väggen.

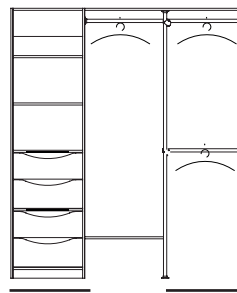
BN 3



- 1 stomme 570 mm
- 2 konstruktionshyllor 534x497 mm
- 3 hyllor 534x497 mm
- 2 hyllor max
- 1 vertikalstång
- 2 klädstäng

Utan högersida, stängerna säjts mot väggen.

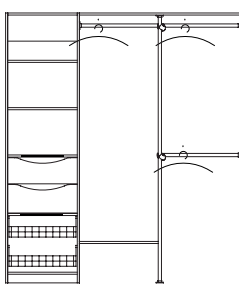
BN 4



- 1 stomme 570 mm
- 2 konstruktionshyllor 534x497 mm
- 2 hyllor 534x497 mm
- 2 hyllor max
- 4 lådor
- 1 vertikalstång
- 2 klädstäng

Utan högersida, stängerna säjts mot väggen.

BN 5

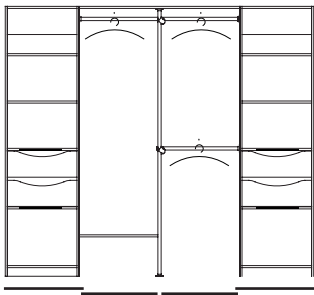


- 1 stomme 570 mm
- 2 konstruktionshyllor 534x497 mm
- 2 hyllor 534x497 mm
- 2 hyllor max
- 2 lådor
- 2 skobackar
- 1 vertikalstång
- 2 klädstänger

Utan högersida, stängerna säjts mot väggen.

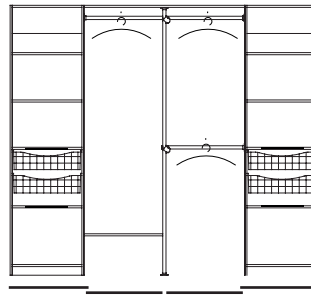
Garderobsbredd från 2250 mm

BN 6



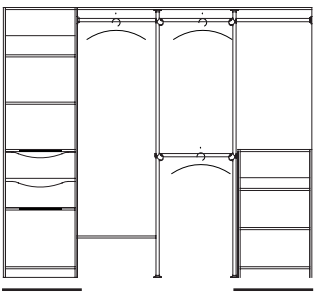
- 2 stommar 570 mm
- 4 konstruktionshyllor 534x497 mm
- 4 hyllor 534x497 mm
- 2 hyllor max
- 4 lådor
- 1 vertikalstäng
- 2 klädstänger

BN 7



- 2 stommar 570 mm
- 4 konstruktionshyllor 534x497 mm
- 4 hyllor 534x497 mm
- 2 hyllor max
- 4 trådkorgar 150 mm
- 1 vertikalstäng
- 2 klädstänger

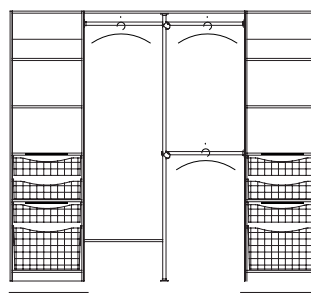
BN 8



- 1 stomme 570x2070 mm
- 1 stomme 570x982 mm
- 2 konstruktionshyllor 534x497 mm
- 4 hyllor 534x497 mm
- 2 hyllor max
- 2 vertikalstänger
- 2 klädstänger
- 2 lådor

Utan högersida, stängerna sätts mot väggen.

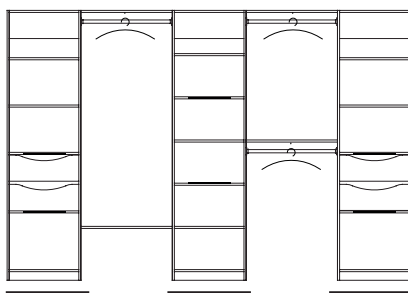
BN 9



- 2 stommar 570 mm
- 4 konstruktionshyllor 534x497 mm
- 4 hyllor 534x497 mm
- 2 hyllor max
- 6 trådkorgar 150 mm
- 2 trådkorgar 330 mm
- 1 vertikalstäng
- 2 klädstäng


Garderobsbredd från 2700 mm

BN 10



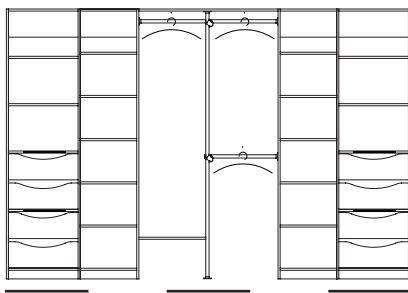
- 3 stommar 570 mm
- 6 konstruktionshyllor 534x497 mm
- 7 hyllor 534x497 mm
- 4 hyllor max
- 4 lådor
- 3 klädstänger

BN 11



- 2 stommar 570x2070 mm
- 2 stommar 570x982 mm
- 4 konstruktionshyllor 534x497 mm
- 8 hyllor 534x497 mm
- 2 hyllor max
- 2 vertikalstänger
- 2 klädstänger
- 6 trådkorgar 150 mm
- 2 trådkorgar 330 mm

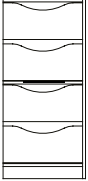
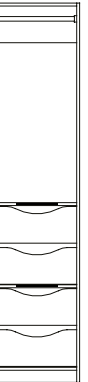

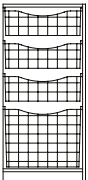
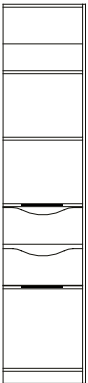
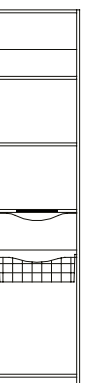

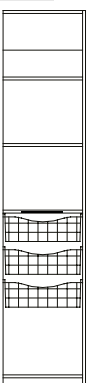



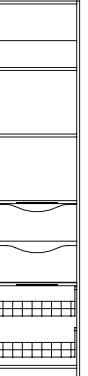

BN 12

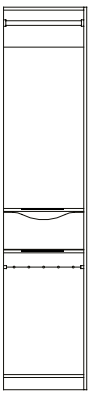

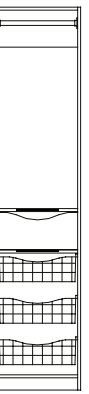
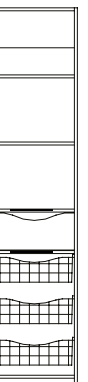
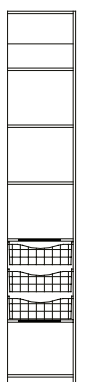




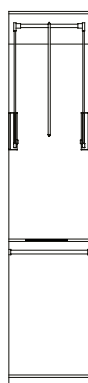



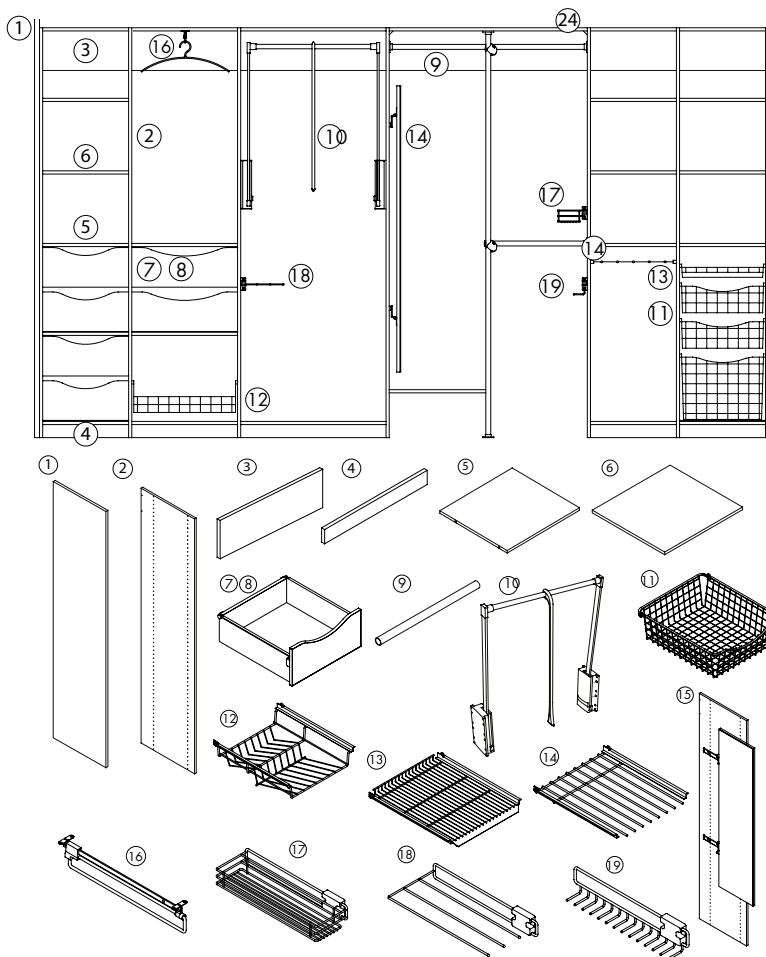
- 2 stommar 570 mm
- 2 stommar 470 mm
- 4 konstruktionshyllor 534x497 mm
- 4 hyllor 534x497 mm
- 6 hyllor 434x497 mm
- 2 hyllor max
- 8 lådor
- 1 vertikalstäng
- 2 klädstänger

Trämoduler

Dessa moduler levereras utan vänstersida.

<p>A1</p> 	<p>Mått HxBxD</p> <p>982x452x502 982x552x502 982x752x502</p> <p>1 stomme 1 konstruktionshylla 4 lådor</p>	<p>B1</p> 	<p>Mått HxBxD</p> <p>2070x452x502 2070x552x502 2070x752x502</p> <p>1 stomme 2 konstruktionshyllor 4 lådor 1 klädstång</p>	<p>B2</p>  <p>Mått HxBxD</p> <p>2070x452x502 2070x552x502 2070x752x502</p> <p>1 stomme 2 konstruktionshyllor 4 lådor 2 hyllor</p>
<p>A2</p> 	<p>982x452x502 982x552x502</p> <p>1 stomme utan stabiliseringskiva 3 trådkorgar 150 mm 1 trådkorg 330 mm</p>			
<p>B3</p> 	<p>2070x452x502 2070x552x502 2070x752x502</p> <p>1 stomme 2 konstruktionshyllor 2 lådor 2 hyllor</p>	<p>B5</p> 	<p>2070x452x502 2070x552x502 2070x752x502</p> <p>1 stomme 1 konstruktionshylla 1 lådor 1 trådkorg, 150 mm 2 hyllor</p>	<p>B6</p>  <p>2070x452x502 2070x552x502 2070x752x502</p> <p>1 stomme 1 konstruktionshylla 2 trådkorgar, 150 mm 2 hyllor</p>
<p>B7</p> 	<p>2070x452x502 2070x552x502 2070x752x502</p> <p>1 stomme 1 konstruktionshylla 3 trådkorgar, 150 mm 2 hyllor</p>	<p>B8</p> 	<p>2070x452x502 2070x552x502</p> <p>1 stomme 1 konstruktionshylla 3 trådkorgar, 150 mm 1 trådkorg, 330 mm 2 hyllor</p>	<p>B9</p>  <p>2070x452x502 2070x552x502 2070x752x502</p> <p>1 stomme 1 konstruktionshyllor 2 klädstänger</p>
<p>B10</p> 	<p>2070x452x502 2070x552x502 2070x752x502</p> <p>1 stomme 2 konstruktionshyllor 3 hyllor</p>	<p>B11</p> 	<p>2070x452x502 2070x552x502 2070x752x502</p> <p>1 stomme 2 konstruktionshyllor 2 lådor 2 hyllor 2 skobackar</p>	<p>B12</p>  <p>2070x452x502 2070x552x502 2070x752x502</p> <p>1 stomme 2 konstruktionshyllor 2 lådor 2 hyllor 1 st utdragbar hylla</p>

<p>B13</p> 	<p>Mått HxBxD</p> <p>2070x452x502 2070x552x502 2070x752x502</p> <p>1 stomme 2 konstruktionshyllor 1 låda 1 klädstång 1 utdragbar byxhängare</p>	<p>B14</p> 	<p>Mått HxBxD</p> <p>2070x452x502 2070x552x502 2070x752x502</p> <p>1 stomme 1 konstruktionshylla 1 klädstång 3 skobackar</p>	<p>B22</p> 	<p>Mått HxBxD</p> <p>2070x452x502 2070x552x502 2070x752x502</p> <p>1 stomme 2 konstruktionshyllor 1 låda 3 trådkorgar, 150 mm 1 klädstång</p>
<p>B26</p> 	<p>Mått HxBxD</p> <p>2070x452x502 2070x552x502 2070x752x502</p> <p>1 stomme 2 konstruktionshyllor 1 låda 3 trådkorgar, 150 mm 2 hyllor</p>	<p>C1</p> 	<p>Mått HxBxD</p> <p>2486x452x502 2486x552x502 2486x752x502</p> <p>1 stomme 2 konstruktionshyllor 3 hyllor 3 trådkorgar, 150 mm</p>	<p>C2</p> 	<p>Mått HxBxD</p> <p>2486x452x502 2486x552x502 2486x752x502</p> <p>1 stomme 2 konstruktionshyllor 3 hyllor 4 lådor</p>
<p>C3</p> 	<p>Mått HxBxD</p> <p>2486x752x502</p> <p>1 stomme 2 konstruktionshyllor 4 lådor 1 neddragbar klädstång</p>	<p>C4</p> 	<p>Mått HxBxD</p> <p>2486x752x502</p> <p>1 stomme 2 konstruktionshyllor 2 lådor 1 neddragbar klädstång</p>	<p>C6</p> 	<p>Mått HxBxD</p> <p>2486x752x502</p> <p>1 stomme 2 konstruktionshyllor 2 trådkorgar 150mm 1 neddragbar klädstång</p>
<p>C7</p> 	<p>Mått HxBxD</p> <p>2486x752x502</p> <p>1 stomme 1 konstruktionshylla 1 neddragbar klädstång 1 klädstång</p>	<p>C8</p> 	<p>Mått HxBxD</p> <p>2486x752x502</p> <p>1 stomme 2 konstruktionshyllor 2 lådor 1 neddragbar klädstång 1 utdragbar byxhängare</p>		



	Mått HxBxD
1. Gavelsida, höjdanpassad 25 mm	2780x650 2780x700
2. Mellanvägg, 18 mm - med 2 ställbara ben	982x502 2070x502 2486x502
3. Stabiliseringsskiva, 18 mm - med 4 konstruktionsstöd	200x434 200x534 200x734
Stabiliseringskiva, 18 mm - med 4 konstruktionsstöd	200x1000
4. Sockel, 18 mm	64x434 64x534 64x734
Sockel, 18 mm - måttanpassad	64x1000
5. Konstruktionshylla, 18 mm - med 4 konstruktionsstöd	434x497 534x497 734x497
Konstruktionshylla, 18 mm - måttanpassad - med 4 konstruktionsstöd	1000x497
6. Hylla, 18 mm - med 4 hyllstöd	434x497 534x497 734x497
Hylla, 18 mm - måttanpassad - med 4 hyllstöd	1000x497 <2780x497
7. Låda - med rundade kanter - sidans höjd 150 mm - utan handtag	200x434 200x534 200x734
8. Mjukstängande låda, tandem - med rundade kanter - sidans höjd 150 mm - utan handtag	200x434 200x534 200x734
9. Klädstång, måttanpassad	<1000 <3000
10. Neddragbar klädstång, måttanpassad	600-1000 770-1200
11. Utdragbar trådkorg med roller	150x434 150x534 150x734 330x434 330x534
12. Utdragbar skoback med roller	160x434 160x534 160x734
13. Utdragbar hylla med roller	50x434 50x534 50x734
14. Utdragbar byxhängare med roller	50x434 50x534 50x734
15. Utdragbar och vikbar spegel "Panorama"	1440x360x60
16. Utdragbar klädstång	360
17. Utdragbar korg/Sidokorg	94x160x455
18. Utdragbar byxhängare/Sidobyxhängare	72x200x455
19. Utdragbar slipshängare	87x74x455



**Garantivillkor**

Ekby lämnar 10 års garanti på hjulmekanismen. För att garantin ska gälla måste du ha följt våra monteringsanvisningar. Garantin omfattar inte naturligt slitage, repor eller skador som orsakats av stötar eller olyckshändelse.

Reklamation

Vid skador på material, kontakta din återförsäljare inom 14 dagar.

EKBY Förvaring och Skjutsdörrar
Box 11043, S-161 11 Bromma
Tel 08-80 21 60